

**Подробная инструкция по получению муниципальной услуги
«Предоставление гражданам выписок о предоставлении земельных участков и о
наличии у граждан прав на земельные участки (в случае, если земельный участок
предоставлен для ведения личного подсобного хозяйства)» в электронном виде**

Подготовительный этап

При получении муниципальной услуги Вы должны подтвердить Вашу личность на Портале государственных и муниципальных услуг (функций) Вологодской области (Портал). Для этого Вам необходимо иметь учетную запись в Единой системе идентификации и аутентификации (ЕСИА).

Если вы не имеете учетной записи в ЕСИА, необходимо пройти регистрацию:

- Ссылка на краткое руководство пользователя:
 - <http://uslugi.vologda-portal.ru/media/instructions/esia.jpg>
- Ссылка на подробное руководство пользователя:
 - <http://uslugi.vologda-portal.ru/media/instructions/esia.pdf>

Для оформления заявления на оказание данной услуги Вам понадобятся следующие электронные копии документов:

1. документ, удостоверяющий личность заявителя;
- в случае обращения представителя заявителя:
 - документ, удостоверяющий личность представителя заявителя;
 - документы, подтверждающие полномочия представителя действовать от имени заявителя;
 - в случае получения выписки из решения органа местного самоуправления о предоставлении гражданам земельных участков:
 - свидетельство о смерти гражданина, если выписка необходима заявителю в случае оформления права на наследство;
 - правоустанавливающий и (или) правоудостоверяющий документ на земельный участок или объект недвижимости, расположенный на данном участке, права на которые не зарегистрированы в Едином государственном реестре прав на недвижимое имущество и сделок с ним, в случае если такой земельный участок или объект недвижимости имеются в собственности заявителя;
 - документы, подтверждающие получение согласия лица (лиц) или его (их) законных представителей на обработку персональных данных, если в представленных документах присутствуют персональные данные лица (лиц), не являющегося(щихся) заявителем, обработка которых необходима для оказания услуги;
 - в случае получения выписки из похозяйственной книги о наличии у гражданина прав на земельный участок:
 - документы, содержащие сведения о земельном участке, членах личного подсобного хозяйства и их имуществе;
 - свидетельство о смерти гражданина, если выписка необходима заявителю в случае оформления права на наследство;
 - документы, подтверждающие получение согласия лица (лиц) или его (их) законных представителей на обработку персональных данных, если в представленных заявителем документах присутствуют персональные данные лица (лиц), не являющегося(щихся) заявителем, обработка которых необходима для оказания услуги.

Шаг 1. Авторизация личности на портале

Запустите на компьютере браузер и введите в адресной строке <https://gosuslugi35.ru/>. После этого нажмите ссылку «Войти» в верхней правой части страницы (см. Рис. 1).

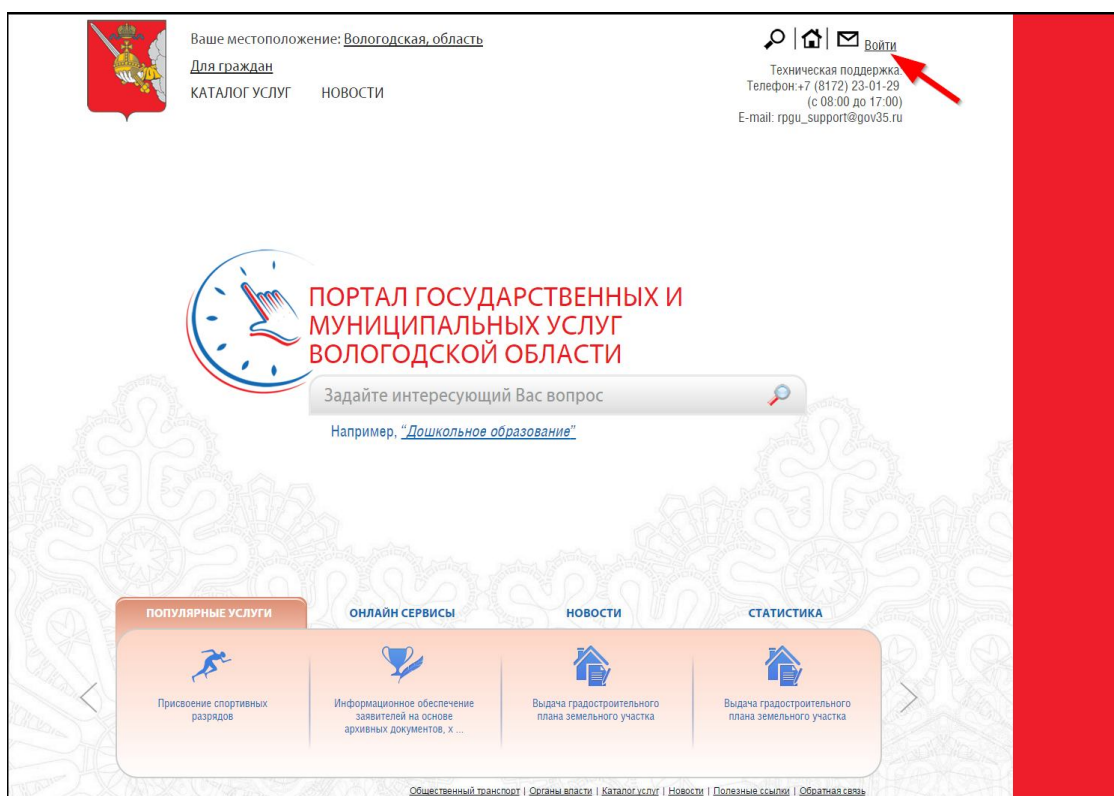


Рис. 1. Ссылка «Войти» на главной странице Портала

В открывшемся окне введите номер мобильного телефона (или адрес электронной почты), пароль и нажмите кнопку «Войти» (см. Рис. 2).

Рис. 2. Вход через ЕСИА с помощью номера мобильного телефона или адреса электронной почты

Также можно войти с помощью страхового номера индивидуального лицевого счета (СНИЛС). Для этого перейдите по ссылке «СНИЛС», которая находится внизу формы рядом с надписью «Вход с помощью» (см. Рис. 3). В открывшейся форме введите номер СНИЛС и пароль, нажмите кнопку «Войти» (см. Рис. 4).

gosuslugi

Доступ к сервисам
электронного правительства

Вход

Мобильный телефон или почта

Пароль

Войти

☐ Чужой компьютер [Восстановить пароль](#)

[Зарегистрируйтесь для полного доступа к сервисам](#)

Вход с помощью: СНИЛС [Электронных средств](#)

Рис. 3. Выбор ссылки «Вход с помощью СНИЛС»

gosuslugi

Доступ к сервисам
электронного правительства

Вход

СНИЛС

Пароль

Войти

☐ Чужой компьютер [Восстановить пароль](#)

[Зарегистрируйтесь для полного доступа к сервисам](#)

Вход с помощью: [Телефона/почты](#) [Электронных средств](#)

Рис. 4. Вход через ЕСИА с помощью СНИЛС

Шаг 2. Поиск услуги на Портале

После авторизации на портале перейдите по ссылке «Каталог услуг» (см. Рис. 5).

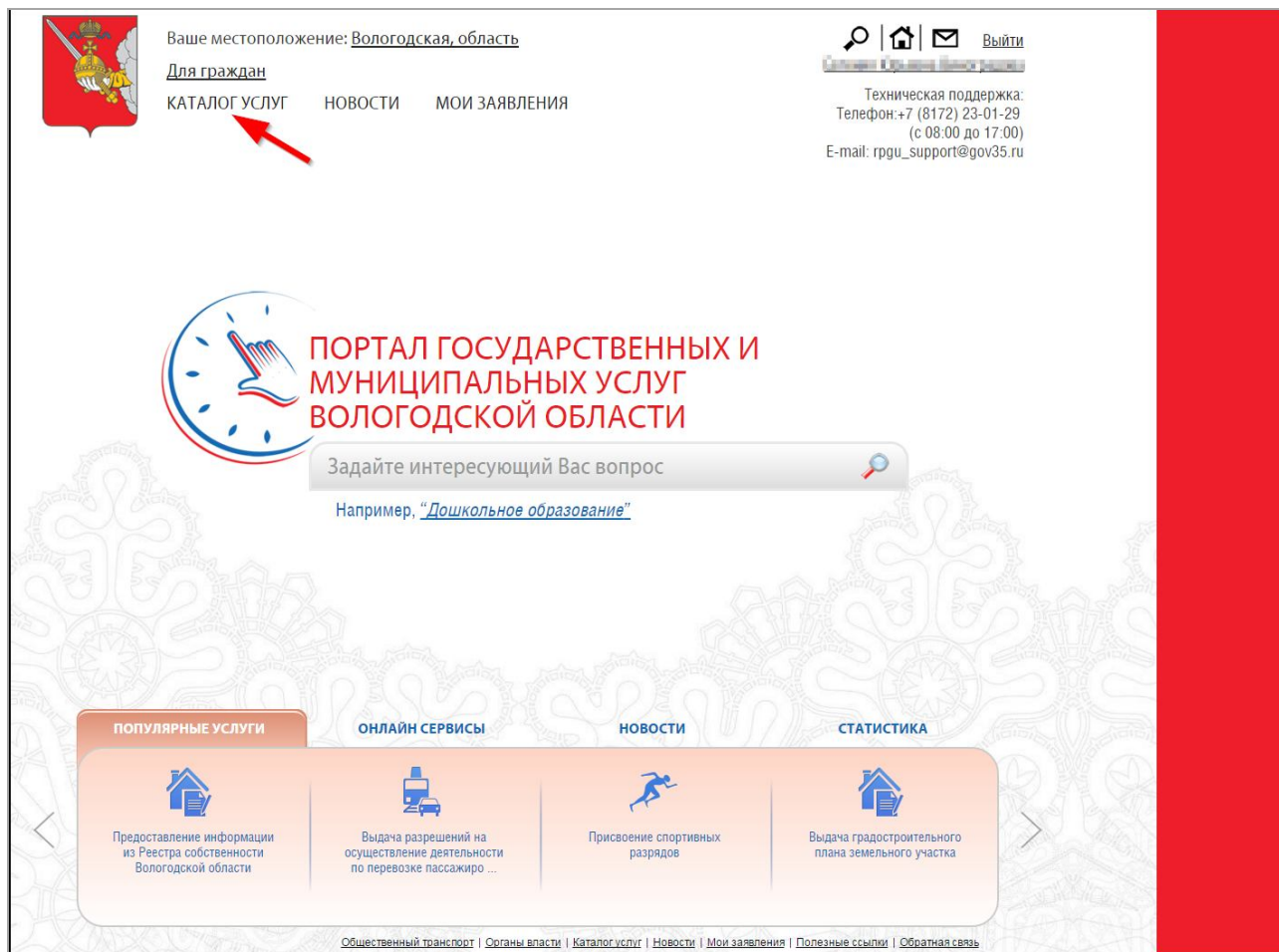


Рис. 5. «Каталог услуг» на Портале

Выберите в фильтрах уровень «Муниципальные», группу «По органам власти», поставьте галочку «Электронные услуги» (см. Рис. 6).

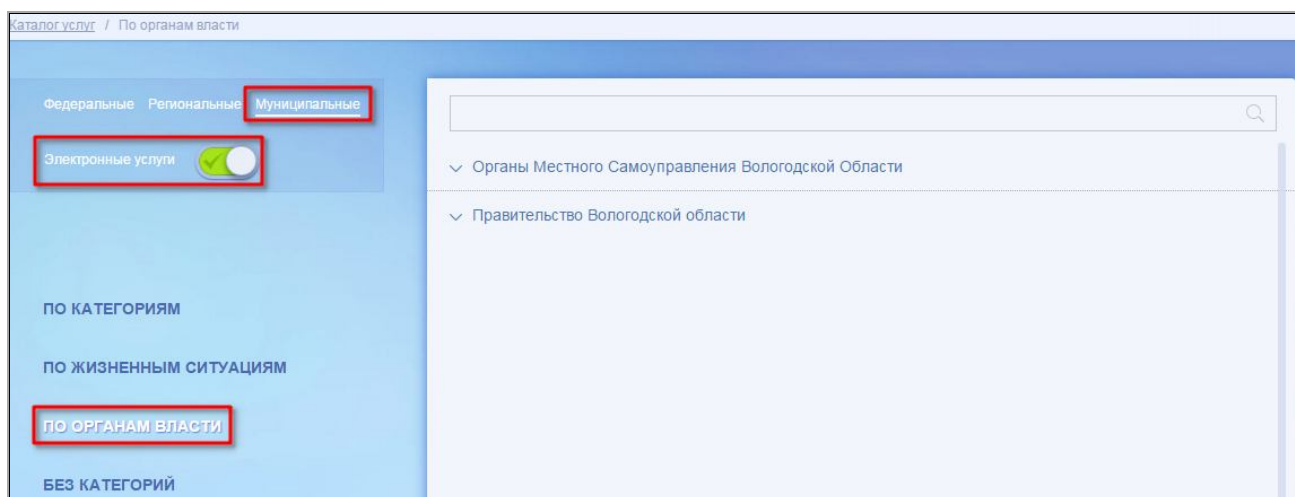


Рис. 6. Фильтрация муниципальных услуг

Раскройте список «Органы Местного Самоуправления Вологодской Области», нажав на стрелочку слева, выберите «Администрация муниципального образования Город Вологда» (см. Рис. 7).

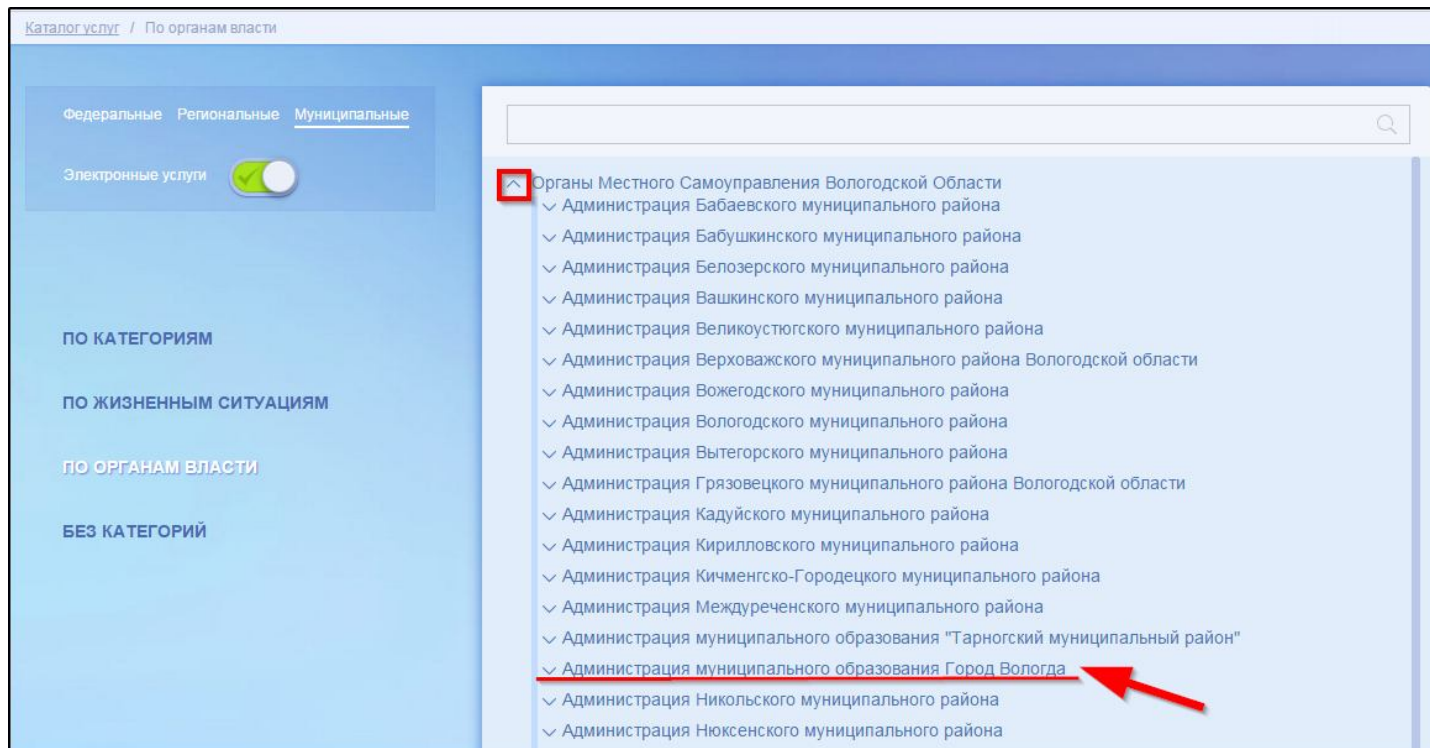


Рис. 7. Выбор органа власти

Появится общий список услуг, который можно отфильтровать: выберите слева от списка «Департамент имущественных отношений Администрации города Вологды». В полученном списке услуг выберите «Предоставление выписок о предоставлении и о наличии прав на земельные участки» (см. Рис. 8).

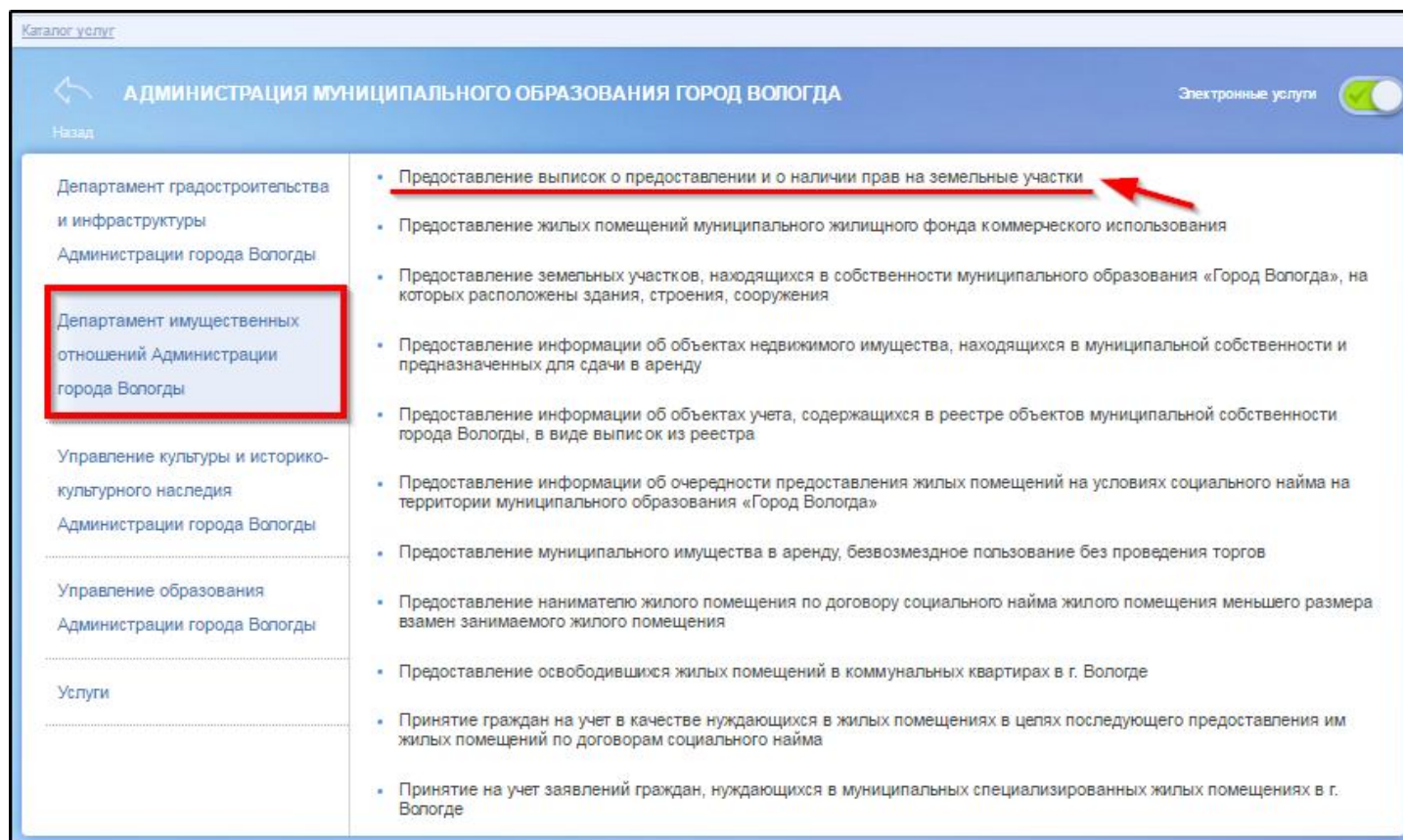


Рис. 8. Выбор услуги

После нажатия на ссылку загрузится страница, содержащая общую информацию об услуге, с которой можно ознакомиться. Чтобы начать заполнение формы для отправки заявки на оказание услуги, необходимо нажать кнопку «Заказать» в правом верхнем углу формы (см. Рис. 9).

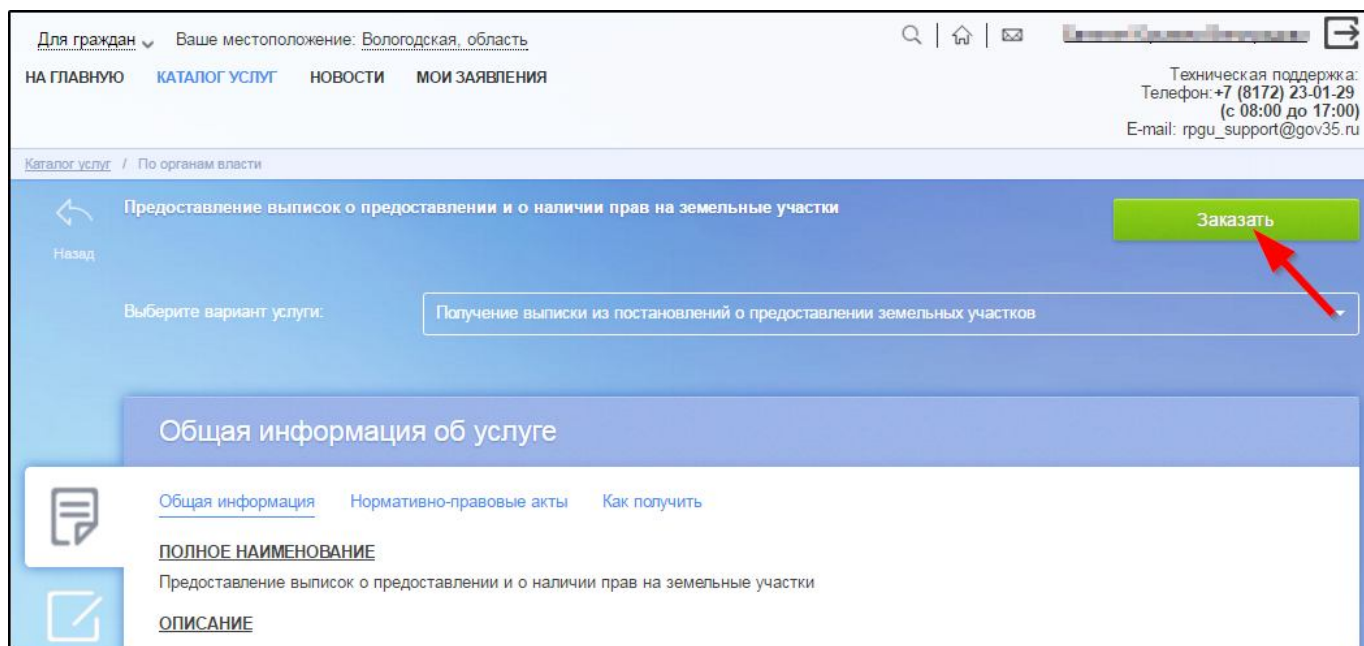


Рис. 9. Кнопка «Заказать»

Шаг 3. Оформление и отправка заявления

После нажатия кнопки «Заказать» необходимо оформить заявление. Система предложит вам варианты: «Начать заполнение заявления заново» или «Заполнить на основе ранее сформированного заявления». Отметьте пункт «Начать заполнение заявления заново» и нажмите кнопку «Продолжить» (см. Рис. 10).

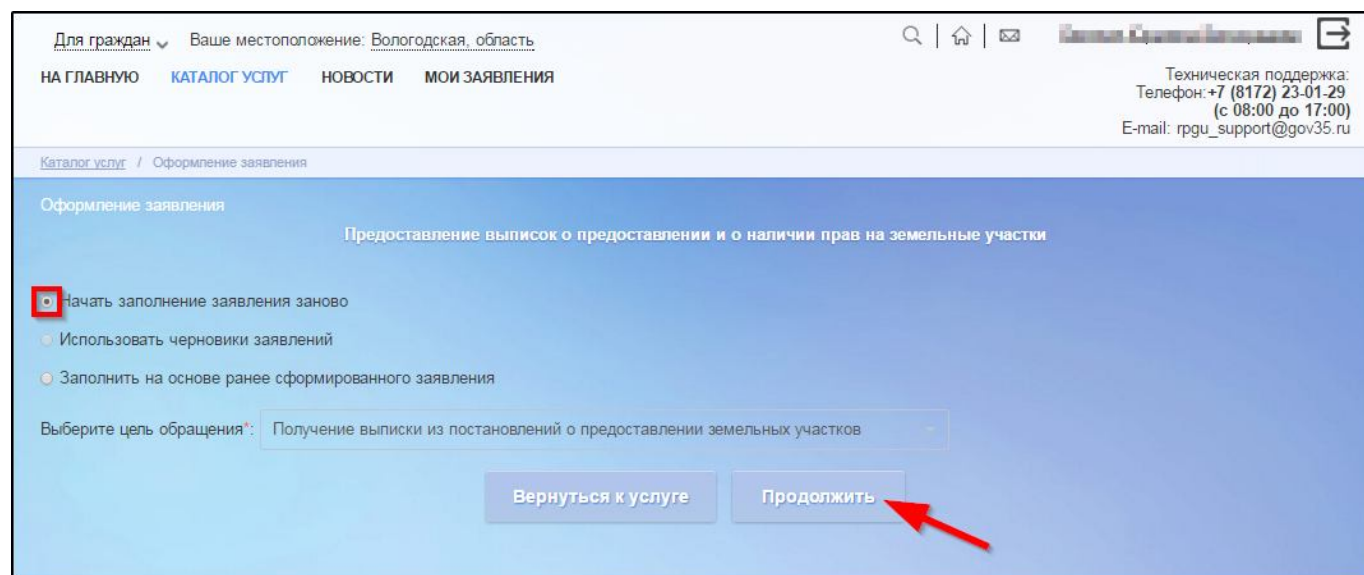


Рис. 10. Выбор способа заполнения заявления

Далее выберите подуслугу, нажав на поле «Вариант оказания услуги», выберите нужный вариант в выпадающем списке (см. Рис. 11). Затем выберите тип заявителя (получателя муниципальной услуги), нажав на поле «Вы являетесь», выберите нужный вариант в выпадающем списке (см. Рис. 12). Затем нажмите кнопку «Далее» (см. Рис. 13).

Предоставление гражданам выписок о предоставлении земельных участков и о наличии у граждан прав на земельные участки (в случае, если земельный участок предоставлен для ведения личного подсобного хозяйства)

1 2

Выбор опций

Вариант оказания услуги:

Получение выписки из решения органа местного самоуправления о предоставлении

Получение выписки из решения органа местного самоуправления о предоставлении гражданам земельных участков

Получение выписки из похозяйственной книги о наличии у гражданина прав на земельный участок

Назад Далее

Рис. 11. Выбор подуслуги

Предоставление гражданам выписок о предоставлении земельных участков и о наличии у граждан прав на земельные участки (в случае, если земельный участок предоставлен для ведения личного подсобного хозяйства)

1 2

Выбор опций

Вариант оказания услуги:

Получение выписки из решения органа местного самоуправления о предоставлении

Вы являетесь:

Заявителем

Заявителем

Представителем заявителя

Назад Далее

Рис. 12. Выбор типа заявителя

Предоставление гражданам выписок о предоставлении земельных участков и о наличии у граждан прав на земельные участки (в случае, если земельный участок предоставлен для ведения личного подсобного хозяйства)

1 2

Выбор опций

Вариант оказания услуги:

Получение выписки из решения органа местного самоуправления о предоставлении

Вы являетесь:

Заявителем

Назад Далее

Рис. 13. Кнопка «Далее»

После нажатия кнопки «Далее» откроется форма для заполнения разделов данных: «Сведения о заявителе», «Характеристики земельного участка», «Документы, предоставляемые заявителем», «Способ получения результатов оказания услуги» (см. Рис. 14).

Рис. 14. Разделы данных заявления

Поля, помеченные звездочкой, являются обязательными для заполнения.

Если при заполнении значения какого-либо поля оно подсвечилось красным цветом или у Вас возникли трудности в заполнении значения поля, нажмите на знак вопроса, который находится справа от поля. При нажатии на знак вопроса, под полем ввода значения всплывет подсказка (см. Рис. 15).

Рис. 15. Всплывающая подсказка

Чтобы прикрепить электронные копии документов (отсканированные документы, фотографии), нажмите кнопку «Добавить вложение» (см. Рис. 16).

Рис. 16. Кнопка «Добавить вложение»

В открывшемся окне найдите папку, в которой расположены ваши электронные копии документов, выберите необходимый документ, нажмите кнопку «Открыть». Успешно

прикрепленный документ отметится галочкой зеленого цвета (см. Рис. 17). Таким образом можно добавить несколько документов – кнопка «Добавить вложение» остается активной.

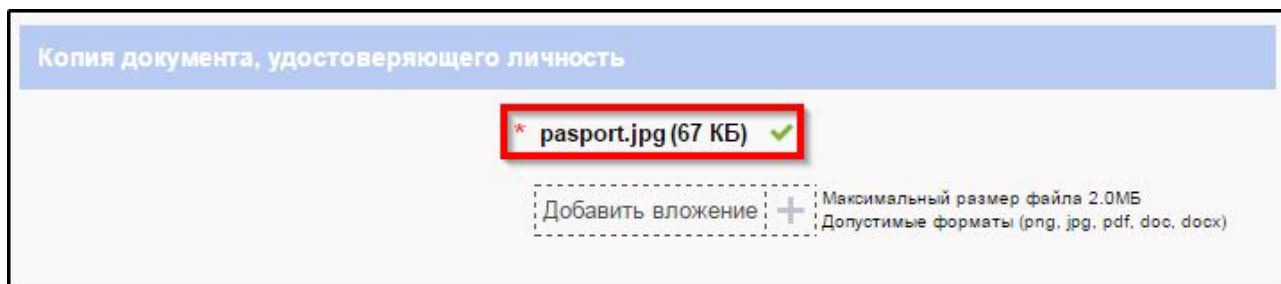


Рис. 17. Успешно прикрепленный документ

Чтобы удалить прикрепленный документ, наведите курсор на название документа или галочку зеленого цвета – галочка сменится на красный крестик, нажмите на него (см. Рис. 18).

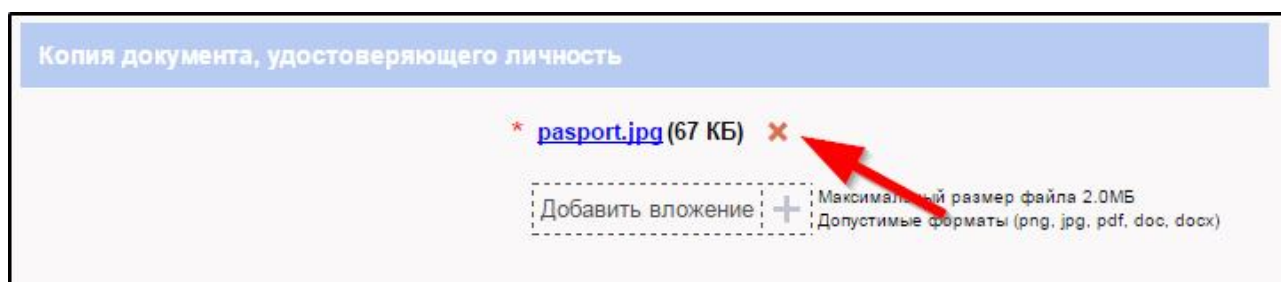


Рис. 18. Удаление прикрепленного документа

При попытке приложить несколько документов с одинаковым названием появится ошибка «Файл уже приложен к редактируемому документу». Чтобы ее устранить, нажмите кнопку «Исправить» во всплывающем окне, затем нажмите на крестик, появляющийся при наведении курсора на прилагаемый файл или слово «Ошибка». Неверно прикрепленный документ удалится (см. Рис. 19, Рис. 20).

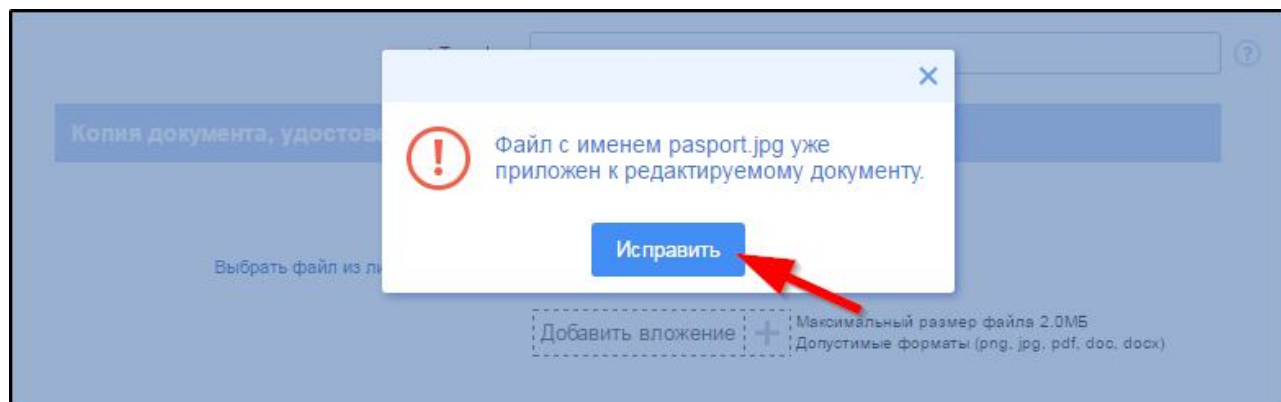


Рис. 19. Ошибка прикрепления файлов с одинаковым названием

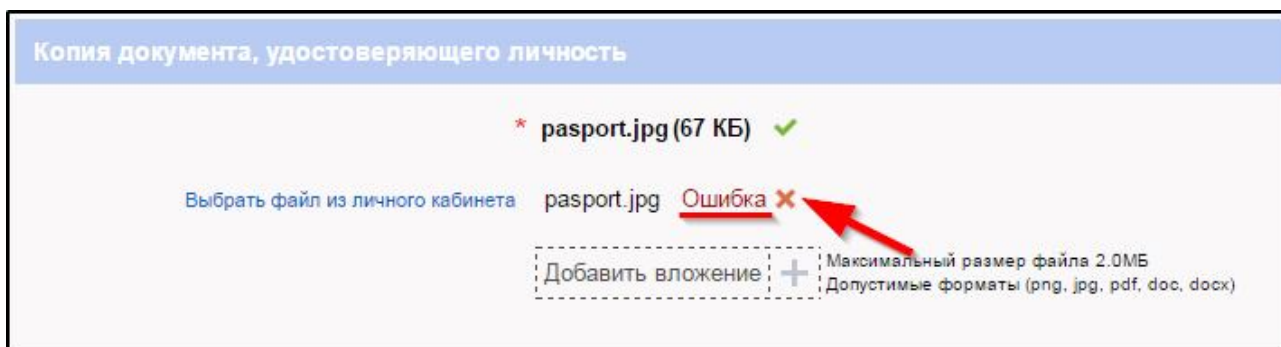


Рис. 20. Удаление документа, прикрепленного с ошибкой

После оформления заявления нажмите кнопку «Отправить» внизу формы (см. Рис. 21).

Предоставление выписок о предоставлении и о наличии прав на земельные участки

1 2

Получение выписки из решения органа местного самоуправления о предоставлении гражданам земельных участков

▼ Сведения о заявителе

Характеристики земельного участка

* Укажите характеристики земельного участка

▼ Документы, предоставляемые заявителем

Способ получения результатов оказания услуги

Способ получения результатов оказания услуги Путь направления в личный кабинет Портала государственных и муниципальных услуг Вологодской области

Назад Сохранить Отправить

Рис. 21. Кнопка «Отправить»

Если все поля заполнены правильно, появится всплывающее окно с предложением отправить заявление в ведомство. Нажмите кнопку «Да» (см. Рис. 22).

Выписка необходима заявителю в случае оформления права на наследство? Нет

Имеется ли в собственности у заявителя земельный участок или объект недвижимости, расположенный на данном земельном участке, права на который зарегистрированы в Едином государственном реестре недвижимости и сданы в аренду?

В представленных документах присутствуют персональные данные (лиц), не являющегося(щихся) заявителем, обработка которых необходима для оказания услуги?

Способ получения результатов оказания услуги

Способ получения результатов оказания услуги Путь направления в личный кабинет Портала государственных и муниципальных услуг Вологодской области

Заявление будет отправлено в ведомство. Вы уверены, что хотите выполнить действие?

Нет Да

Рис. 22. Отправка заявления в ведомство

После этого система может показать страницу «Желаете ли вы подписать заявление электронной подписью», в таком случае отметьте пункт «Нет» и нажмите кнопку «Далее» (см. Рис. 23).

Для граждан ▾ Ваше местоположение: [Вологодская область](#)

[НА ГЛАВНУЮ](#) [КАТАЛОГ УСЛУГ](#) [НОВОСТИ](#) [МОИ ЗАЯВЛЕНИЯ](#)

Подписание заявления

Желаете ли Вы подписать заявление электронной подписью?

☐ Да

☒ Нет

[Далее](#)

Рис. 23. Страница «Желаете ли вы подписать заявление электронной подписью»

На экране появится сообщение об успешной отправке заявления в ведомство (см. Рис. 24).

Заявление было успешно отправлено!

Дополнительная информация отсутствует. Спасибо, что обратились за услугой. [Продолжить](#)

Рис. 24. Сообщение об успешной отправке заявления в ведомство

Ход обработки заявления можно отследить в разделе «Мои заявления» Портала (см. Рис. 25, Рис. 26).

Для граждан ▾ Ваше местоположение: [Вологодская область](#)

[НА ГЛАВНУЮ](#) [КАТАЛОГ УСЛУГ](#) [НОВОСТИ](#) [МОИ ЗАЯВЛЕНИЯ](#)

Техническая поддержка:
Телефон: **+7 (8172) 23-01-29**
E-mail: rpgu_support@gov35.ru

Рис. 25. Ссылка на «Мои заявления» Портала

[Мои заявления](#) / [Мои записи на прием](#) / [Мои жалобы](#)

Показывать по 20 записей

№	№ заявления на ЕПГУ	Дата обновления	Дата подачи	Место подачи	Услуга/вариант оказания	Ведомство	Статус	Сведения об оплате
1108448		28.03.2016 13:57	28.03.2016 13:57	Портал	Предоставление гражданам выписок о предоставлении земельных участков и о наличии у граждан прав на земельные участки (в случае, если земельный участок предоставлен для ведения личного подсобного хозяйства)	Администрация г. Вологды	Принято от заявителя	

Рис. 26. Отправленная заявка в «Моих заявлениях» Портала

Более подробно ход обработки заявления (карточку заявки) можно увидеть, нажав на название услуги в столбике «Услуга/вариант оказания» (см. Рис. 27, Рис. 28).

Мои заявления / Мои записи на прием / Мои жалобы Показывать по 20 записей									
«» < 1 2 3 4 5 >»									
№	№ заявления на ЕПГУ	Дата обновления	Дата подачи	Место подачи	Услуга/вариант оказания	Ведомство	Статус	Сведения об оплате	
1108448		28.03.2016 13:57	28.03.2016 13:57	Портал	Предоставление гражданам выписок о предоставлении земельных участков и о наличии у граждан прав на земельные участки (в случае, если земельный участок предоставлен для ведения личного подсобного хозяйства)	Администрация г. Вологды	Принято от заявителя		

Рис. 27. Ссылка на карточку заявки в разделе «Мои заявления»

1108448

Предоставление гражданам выписок о предоставлении земельных участков и о наличии у граждан прав на земельные участки (в случае, если земельный участок предоставлен для ведения личного подсобного хозяйства)

Подразделение / ведомство: Администрация г. Вологды

Место подачи заявления: Портал

Просмотр заявления:

Создать заявление на основе данного

Дата и время обновления	Статус	Комментарий	Приложенные файлы
28.03.2016 13:57	Принято от заявителя		
28.03.2016 13:57	Отправлено в ведомство	Успешно отправлено в ведомство	1. pasport.jpg
28.03.2016 13:57	Черновик	Создание черновика заявки	

Рис. 28. Карточка отправленной заявки

Ссылка на данное подробное руководство пользователя:

- http://uslugi.vologda-portal.ru/media/instructions/extract_zu_2.pdf

Ссылка на краткое руководство пользователя:

- http://uslugi.vologda-portal.ru/media/instructions/extract_zu_1.pdf

Ссылка на сайт «Муниципальные услуги в электронном виде»:

- <http://uslugi.vologda-portal.ru>